

الفعل هو: كلمة تدل على حدث وزمن

مثال : ذهب أحمد إلى المدرسة.

فالفعل هنا كلمة ذهب وهي تدل على حدث وهو

الذهاب وتدل أيضا على أن أحمد قام بالعمل

بالزمن الماضي.

### 1- ضع دائرة حول الأفعال في الجمل التالية.

- 1- قام سمير من النوم
- 2- سأل أحمد عن سمير
- 3- يقوم سامي من النوم مبكرا .
- 4- اذهب يا أحمد الى الحقل وأحضر لنا تفاحاً.
- 5- نام سامي مبكراً واستيقظ مبكراً.

### 2- أكمل الفراغ بكلمة ملائمة.

- 1- ..... قاسم الى السوق و ..... موزاً وتفاحاً.
- 2- ..... محمود على الكرسي و - الدرس.
- 3- ..... سمير الباب .
- 4- ..... صوت الجرس.
- 5- ..... محمود طعاماً لذيذاً .

### 3- أكتب الفعل الذي تدل عليه الصورة.



---



---



---



---



---



---



---



---



---



---



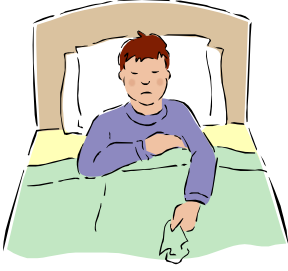
---



---

#### 4- أكتب جملة تعبر عن الصورة، أبدأ بفعل.

رامي



أحمد



صائب




فداء



جلال




هبة



طارق



منال



5- ميز الاسم من الفعل في الجمل التالية.

- 1- قَرَأَ أَحْمَدُ كِتَابًا جَمِيلًا.
- 2- الْبُرْتَقَالُ مُفِيدٌ لِحِجْمِ الْإِنْسَانِ.
- 3- يَحِبُّ أَشْرَفُ كُرَةَ الْقَدَمِ، وَيَدْرُسُ جَيِّدًا.
- 4- جَلَسَ سَعِيدٌ وَتَتَاوَلَ الطَّعَامَ.
- 5- سَرَقَ اللَّصُّ الْحَقِييَّةَ.

[illegible]

6- اشتق من الصور التالية أفعال:



\_\_\_\_\_




\_\_\_\_\_



\_\_\_\_\_



\_\_\_\_\_



\_\_\_\_\_



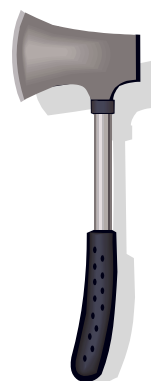
\_\_\_\_\_



\_\_\_\_\_



\_\_\_\_\_



\_\_\_\_\_

7- صنف الكلمات التالية إلى اسم وفعل

محمود ورقة جَمَلَ كَتَبَ طارق طَبَلَ جَلَسَ  
يَنَام هَاتِف يَلْعَب ظَفِر نام وَقَفَ مسجد  
سَجَدَ مدرَسة دَرَسَ كامل طَبِيب ذَبَحَ  
فَتَحَ قِطَار سَمِعَ جندي

[illegible]

الفعل ثلاثة أنواع وهي: 1- الفعل الماضي 2-الفعل المضارع

2- الفعل الأمر .

الفعل الماضي : هو ما دلّ على حصول الفعل في الزمن الماضي.

مثال : كتب الولد الدرس

جلس محمد على الكرسي.

نلاحظ أن كتب وجلس هما أفعال وقد حصلوا في الزمن الماضي.

1- أملئ الفراغ بفعلٍ ماضٍ.

1- ..... سامر الدرس ثم ..... كرة القدم.

2- ..... محمد الباب.

3- .....رامي ناراً.

4- ..... سلمى ثياباً جديده.

5- ..... التلاميذ حديقة الحيوان.

6- ..... ميسون طعاماً لذيذاً.

2- أكتب ثلاث جمل تحتوي على أفعال ماضيه.

1- .....

2- .....

3- .....

### 3- أكتب الفعل الذي تعبر عنه الصورة بصيغة الماضي.



---



---



---



---



---



---



---



---



---



---



---



---



#### 4- صنف الأفعال التالية الى أفعال ماضية وأفعال غير ماضية.

دَرَسَ    اِسمَع    يَكْتُبُ    شَرِبَ    جَلَسَ    طَرَقَ    أَفْتَحَ    اَلْعَبَ  
نَامَ    سَمِعَ    سَرَقَ    طَارَ    يَطِيرُ    زَارَ    تَلْعَبُ    دَفَعَ  
يَهْمِسُ    هَمَسَ    اَدْفَعُ    ارمي

أفعال ماضية	أفعال ليست ماضية

#### 5- أكتب خَمسة أفعال ماضية غير المكتوبة في الجدول

- 1- .....  
2- .....  
3- .....  
4- .....  
5- .....

## 6- أكتب فعل ماضي في الفراغ

- 1- أحمد ..... بالكرة.
- 2- أحمد ومحمد ..... بالكرة.
- 3- مرام ..... بالكرة.
- 4- مرام ومنى ..... بالكرة.
- 5- طلاب الصف السابع ..... بالكرة.
- 6- طالبات الصف السابع ..... بالكرة.
- 7- نحن ..... بالكرة.
- 8- أنا ..... بالكرة.

## 7- صرف الأفعال التالية مع ضمائر المخاطب.

أنتَ	أنتِ	أنتما	أنتم	أنتنَّ
سَرَقْتَ				
			جَلَسْتُمْ	
		ضَرَبْتُمَا		