

الفعل المضارع :

كُلُّ كَلِمَةٍ تَدُلُّ عَلَى حَدُوثِ عَمَلٍ فِي الزَّمَنِ الْحَاضِرِ أَوِ الْمُسْتَقْبَلِ .

يُصَاغُ الْفَعْلُ الْمَضَارِعُ مِنَ الْفَعْلِ الْمَاضِي بِزِيَادَةِ أَحَدِ الْحُرُوفِ الْأَرْبَعَةِ التَّالِيَةِ

أُولَاهُ : (ن ، أ ، ت ، ي) وَتُسَمَّى أَحْرَفُ الْمَضَارِعَةِ .

1- صنف الأفعال التالية إلى أفعال مضارعة وأفعال غير مضارعة.

ينام، درس، ألعب، نجلس، فتح، قتلنا، أحضر، تلعب، يسرق، بارز،
طرقت.

فعل مضارع	فعل ليس مضارع



2- ضع دائرة حول الفعل المضارع في الجمل التالية

1. يرفعُ المؤذن صوته بالتكبير .
2. تتدفقُ جموع المصلين على أبواب المسجد .
3. يُلبي الجميع نداء الإله .
4. أُنْتَبِهْ مع المعلم أثناء الشرح .
5. سوف أُنْتَبِه مع المعلم في الحصة القادمة.
6. نحن الطلاب نحبُ العلم

3- أكمل الجدول حسب المثال

هو يَكْتُب	هي تَكْتُب	أنا أَكْتُب	نحن نَكْتُب
هُوَ يَلْعَب
هُوَ يَسْمَع
هُوَ يَكْسِر
هُوَ يَنَام
هُوَ يَشْرَح
هُوَ يُصَلِّي
هُوَ يَسْجُد

4- عبر عن الصورة بفعل مضارع



5- حول الأفعال التالية من الماضي إلى المضارع.

كَتَبَ	كَتَبَتْ
كَتَبْتُ	كَتَبَا
كَتَبْنَا	كَتَبْنَ
كَتَبُوا	كَتَبْنَا
كَتَبْت	كَتَبْتِ
كَتَبْتُمَا

6- أكتب فعل مضارع في الفراغ.

1. أبي.....إلى السوق كل صباح
2. الطلاب.....الآن إلى المدير
3. أختي.....إلى المدرسة
4. أنا.....الآن إلى المسجد
5. الطلاب.....كرة القدم كل أسبوع.
6. المدرّس.....الدرس على السبّورة.
7. أخواتي.....الثياب بالصابون
8. أنا.....القرآن كل صباح.
9. التلميذات.....إلى المدرسة بحافلة المدرسة.
10. التلاميذ.....المدرّس أسئلة كثيرة
11. المديرية.....الآن من مكتبها
12. النساء.....التفّاح.

7- كون جملة تعبر عن الصورة، ابدأ بفعل مضارع

قيس




ريم



مجدي



ميس



راند



رامي



فاطمة



ميسون

