
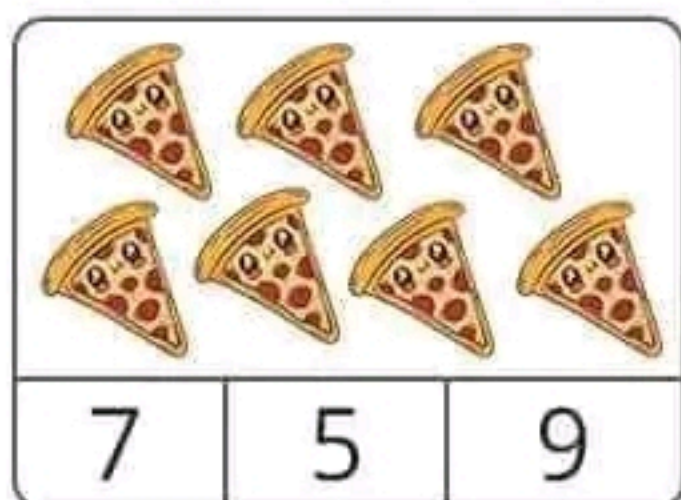
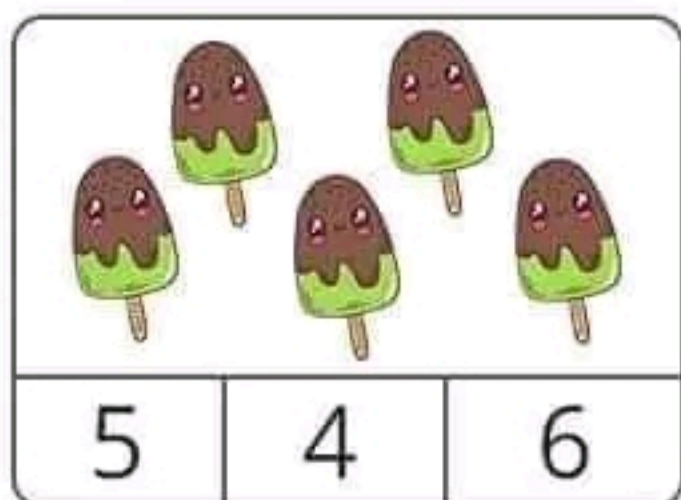

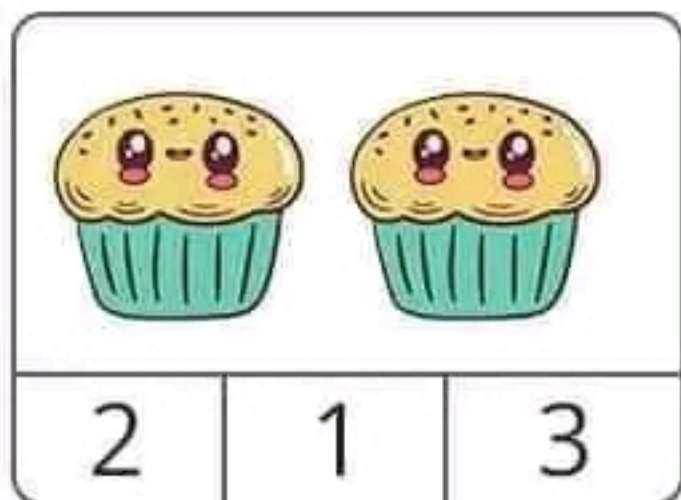
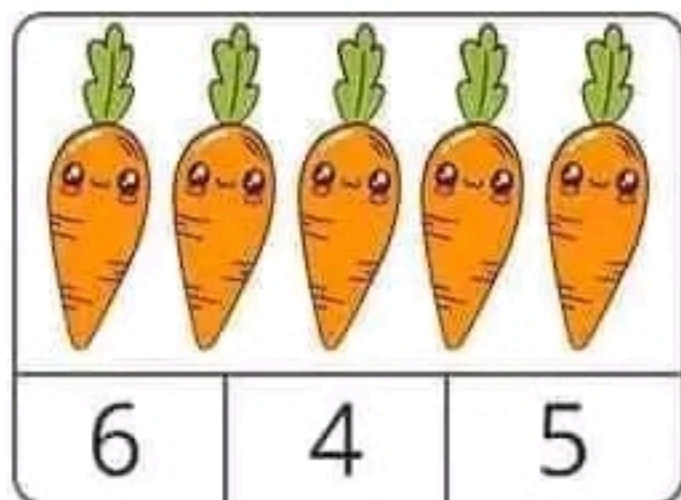
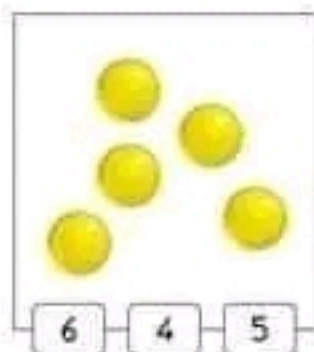




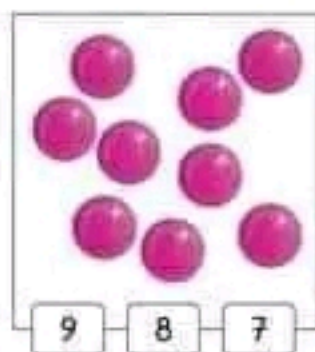

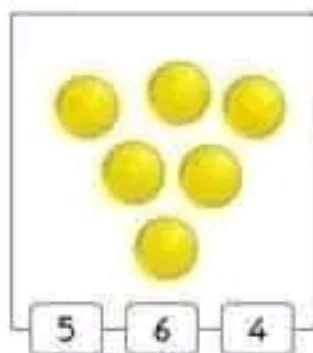
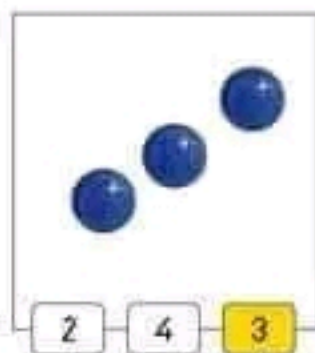






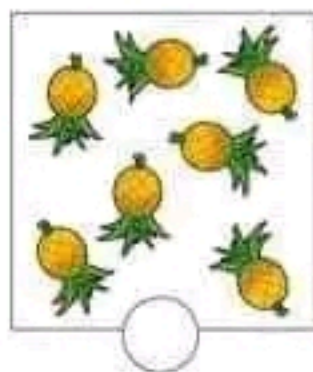
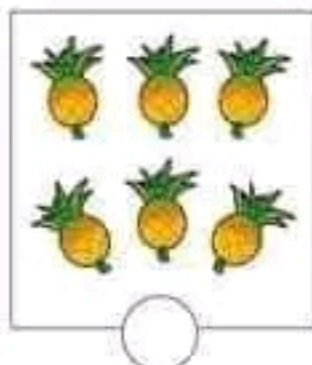


ألون بطاقة الرقم المناسب



ألون بطاقة الرقم المناسب



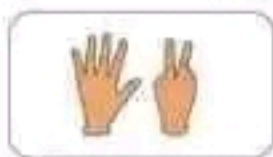
أكتب الرقم المناسب



أكمل الربط



4
5
6
7
8
9



أكمل بالرقم المناسب

1 3 4 6 7 8 10

1 2 4 5 7 8 9

 2 3 5 6 7 9 10

1 3 4 6 7 9 10

 9 8 7 6 4 3 2

10 9 7 6 5 3 1



10 8 7 5 4 2 1

10 9 8 7 5 3 2


3. أكمل كتاب الأعداد على الشريط العددي

.	2	.	.	5	.	7	.	9	.
---	---	---	---	---	---	---	---	---	---


4. أعدّ و أكتب العدد المناسب في الخانة




5. أرسم قريصات داخل كل حيز.



6




4




5


انجز العمليات الاتية



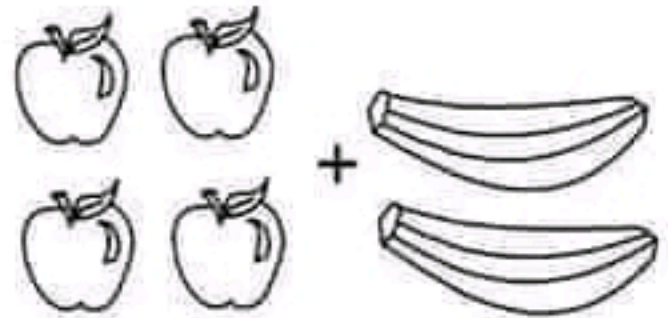
$$3 + 3 = \square$$



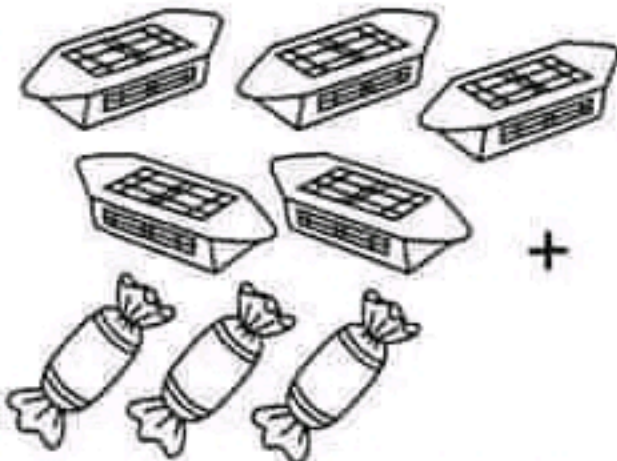
$$4 + 2 = \square$$



$$5 + 4 = \square$$



$$4 + 2 = \square$$



$$5 + 3 = \square$$



$$5 + 5 = \square$$

الاسم:

اللقب:

المرية: شادية السلطاني

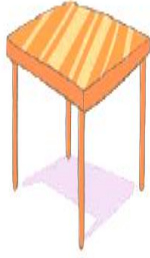
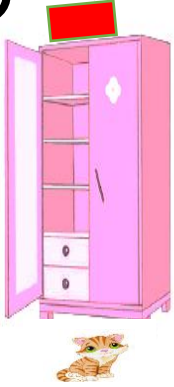
المستوى: السنة أولى

المادة: رياضيات

المدرسة الابتدائية

"حميم" بالمراقبة

التعليمة 1: اكتب فوق / تحت / بجانب




- الخزانة الطاولة.

- القطة الخزانة.

- الصندوق الخزانة.

التعليمة 2 : اكمل الفراغ بما يناسب: داخل / خارج

الكرة السلة.



الكرة السلة.



التعليمة 3: اضع علامة X أمام الإجابة الصحيحة.

☐

- القط يجري وراء الفأر.

☐

- الفأر يجري وراء القط.

☐

- الفأر يجري أمام

التعليمة 4: أَشْطَبُ الْخَطَأُ.

الْكُرَّةُ عَلَى يَمِينِ عَلَى يَسَارِ الْيَنْتِ.

الْفَرَّاشَةُ عَلَى يَسَارِ عَلَى يَمِينِ الْيَنْتِ.



التعليمة 5: أَرْسُمُ عُصْفُورًا عَلَى يَمِينِ الْيَنْتِ وَسَاعَةً يَدِهَا الْيُسْرَى.

التعليمة 6: أَكْتُبُ يَنْتَمِي أَوْ لَا يَنْتَمِي.

- الثُّفَاحُ إِلَى مَجْمُوعَةِ الْخُضَرِ.

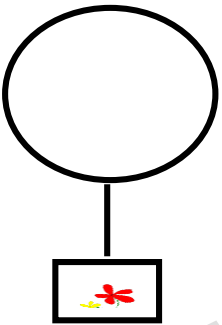
- الْجَزَرُ إِلَى مَجْمُوعَةِ الْغِلَالِ.

- الْإِجَاصُ إِلَى مَجْمُوعَةِ الْغِلَالِ.

- الْبَطَاطَا إِلَى مَجْمُوعَةِ الْخُضَرِ.



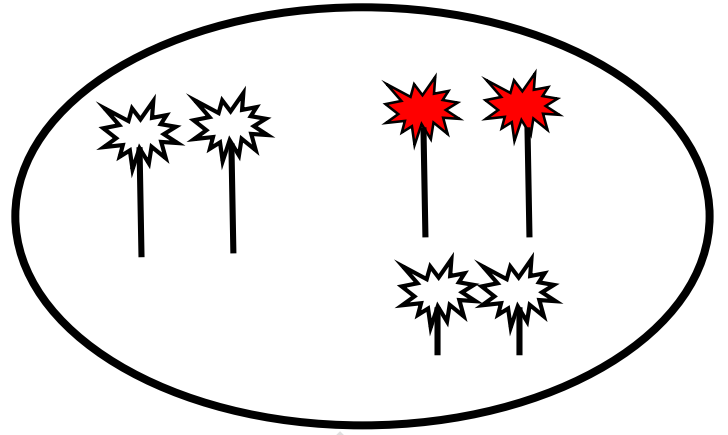
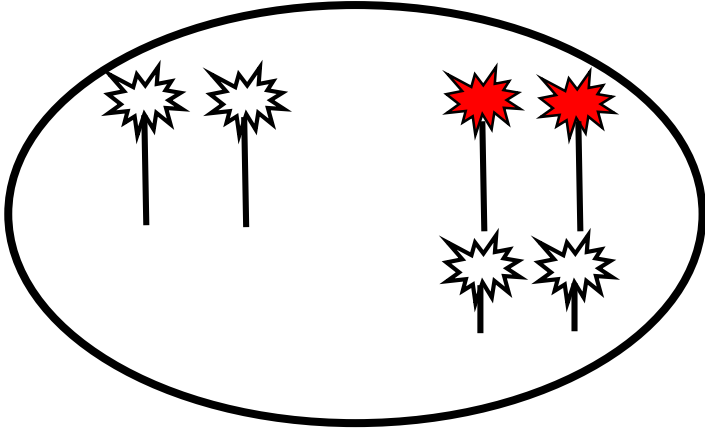
التعليمة 7: أَكُونُ مَجْمُوعَاتٍ وَأَرْمِزُ إِلَيْهَا بِالْعَدَدِ الْمُنَاسِبِ.



التعليمة 8 : أَكْمِلُ الْفَرَاغَ.

مَجْمُوعَةُ الْأَزْهَارِ

التعليمة 9: أَصَنِّفُ عَنَاصِرَ الْمَجْمُوعَةِ حَسَبَ خَاصِيَّتَيْنِ.




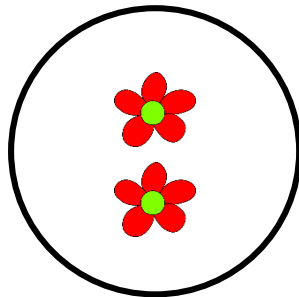
التعليمة 10: أَكْتُبْ أَكْثَرُ / أَقَلُّ / عَلَى قَدْرٍ

مَجْمُوعَةُ النَّوَافِذِ مِنْ مَجْمُوعَةِ الْبَنَاتِ.

مَجْمُوعَةُ الْمَحَافِظِ التَّلَامِيذِ.

مَجْمُوعَةُ الْأَوْلَادِ مَجْمُوعَةِ الْبَنَاتِ.

التعليمة 11- أَرِطْ كُلَّ نَحْلَةٍ بِزَهْرَةٍ.



التعليمة 12: أَشْطَبُ الْخَطَأَ.

- مَجْمُوعَةُ النَّحْلِ أَكْثَرُ مِنْ عَلَى قَدْرٍ مَجْمُوعَةِ الْأَزْهَارِ.



شادية السلطاني

ورقة إدماج حرفي : العين والهاء

1 - لون البطاقة التي بها حرف ع بالأحمر و البطاقة التي بها حرف هـ بالأزرق :



2 - اكتب الحرف الناقص :



..بِدِيَّةٌ



..يِّنٌ



قَد..وَةٌ



تُ..بَانٌ

3 - رتب المقاطع لأحصل على كلمات ثم اكتبها :







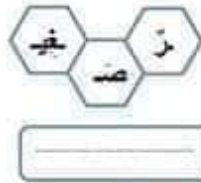
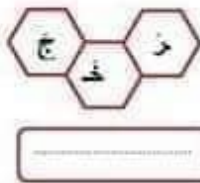
4 - أسمع وأكتب :

ورقة عمل حرفي الغين والحاء للسنة الأولى ابتدائي

(1) ألون الحرف الصحيح للكلمة ثم أكتبه:



(2) أرّب الحروف لأتّصل على كلمات :



(3) أضع كل كلمة في منزلها المناسب :

- عَرْدَايَة - عُرُوب - أَخَذ

- غَادَر - دَخَلَ - خَوَّخ

(4) أرّب الكلمات التالية لأتّصل على جملة ثم أكتبها :

في	أكلت	المطبخ	غنية

(5) أكتب اسم كل صورة :



24 commentaires

ورقة إدماج حرفي : الراء واللام

1 - ارسم دائرة (○) حول الحرف ر ومربعاً (□) حول الحرف ل :

دائرة - منزل - رجل - دلو - مذور - زمان - رسالة
رمل - قرينة - مزيم - قرش - زرافة - ليون - لوز

2 - اكتب الحرف الناقص :



في..



م..ير



لوز..



ذا..



م..ضاع



نح..ة

3 - رتب الحروف واقرا الكلمة :












أَرْكَبُ مِنَ الْحُرُوفِ وَ الْمَقَاطِعِ الْآتِيَةِ كَلِمَاتٍ مُفِيدَةٍ.

ث	لَا	ثُ	ثَلَاثُ
صُو	رَ	ةَ
صَ	فِي	رُ
كَ	ثِي	رُ
يَزْ	كَ	عُ
أَجْ	مَ	لَ

أَلَا حِظُّ الصُّورِ، ثُمَّ أَلَوْنُ الْحُرُوفِ الْمُؤَلَّفَةِ لِاسْمِ كُلِّ مِنْهَا .

هـ	د	ي	ة	ح	و			
م	ف	و	ا	ك	هـ	ت	ض	
ك	غ	ر	و	ب	ز			
ن	ب	م	ط	ا	ر	م		
و	غ	خ	ر	و	ف			

☐ غير مجتاز

☐ متَمَكِّن

☐ متَقَدِّم

☐ متَفَوِّق

ادخل اللام القمرية على الكلمات الآتية و اغير ما يلزم محاكيا المثال الاول:

بَيْتٌ	←	الْبَيْتُ	خُوتٌ	←	الْخُوتُ
وَلَدٌ	←		أَخٌ	←	
قَمَرٌ	←		هَاتِفٌ	←	
جَمَلٌ	←		مَطَرٌ	←	
كِتَابٌ	←		يَدٌ	←	
بَحْرٌ	←		فَاسٌ	←	
عِنَبٌ	←		غُرَابٌ	←	

☐ غير مجتاز

☐ متمكن

☐ متقدم

☐ متفوق

ادخل اللام الشمسية على الكلمات الآتية و اغير ما يلزم محاكيًا المثال الأول:

شَمْسٌ	←	السَّمْسُ	سَمَاءٌ	←	السَّمَاءُ
دِيكٌ	←		نُورٌ	←	
ذِئْبٌ	←		صَقْرٌ	←	
تُفَّاحَةٌ	←		طَيْرٌ	←	
رَأْسٌ	←		ضَابِطٌ	←	
لَبَنٌ	←		ظِلٌّ	←	
نُورٌ	←		زَهْرَةٌ	←	

☐ غير مجتاز

☐ متعّن

☐ متقدّم

☐ متفوق

أَحْلِلْ الْكَلِمَاتِ الْآتِيَةَ إِلَى حُرُوفٍ وَ مَقَاطِعَ:

.....	عُمَرُ
.....	بَلَدُ
	قَصْرُ
.....	صَالِحُ
.....	طَيِّبُ
	تُوتُ
	سُورَ
.....	نَصِيدُ
.....	أَعْلَامُ

☐ غير مجتاز

☐ مَتَمِّنٌ

☐ مَتَقَمٌّ

☐ مَتَفَوِّقٌ

اَكْتُبِ الْحَرْفَ النَّاقِصَ مِنْ كُلِّ كَلِمَةٍ مَعَ حَرَكَتِهِ الْمُنَاسِبَةَ مُسْتَعِينًا بِالصُّورِ.



مَسْكَنٌ



مَلْبَسٌ



يَغْسِلُ



كُتُبٌ



مَسْجِدٌ



قَلَمٌ



سَاعَةٌ



رَقْمٌ



عَصِيرٌ



مَرُورٌ



حِمَامٌ



سَائِرَةٌ



سَدٌّ



جُلٌّ



تَوَافِقٌ

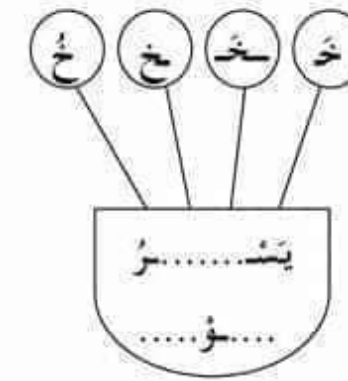
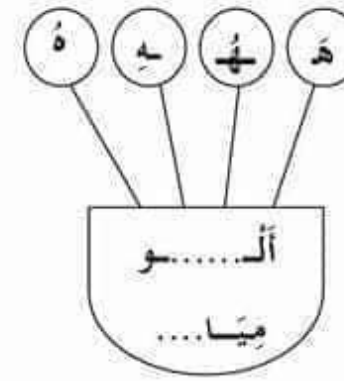
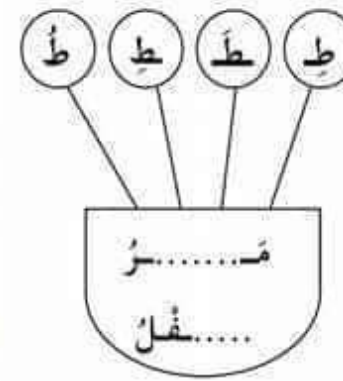
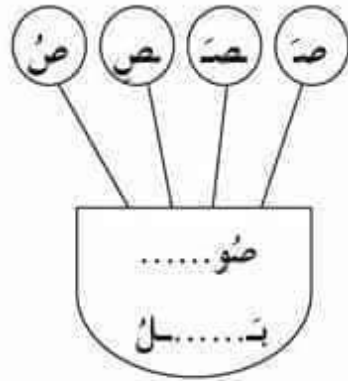
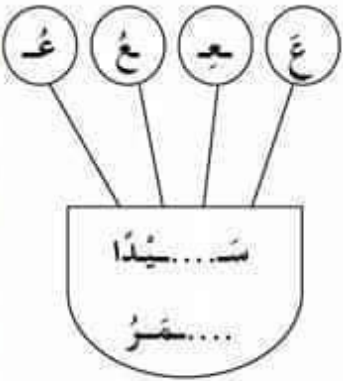
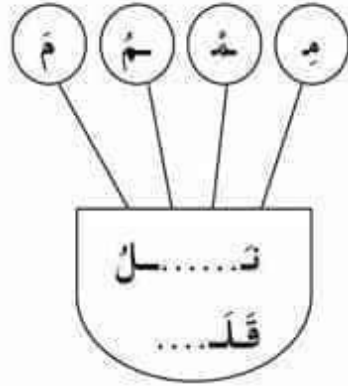
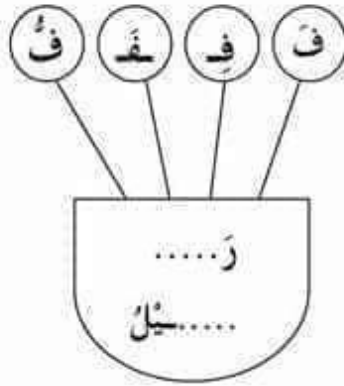
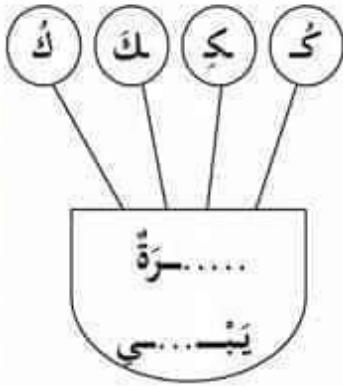
☐ غير مجتاز

☐ ممكن

☐ متقدم

☐ متفوق

أَخْتَارُ لِكُلِّ كَلِمَةٍ الْحَرْفَ النَّاقِصَ مِنْهَا، بِشَكْلِهِ الْمُنَاسِبِ، وَ حَرَكَتَهُ الْمُنَاسِبَةَ فِيمَا يَأْتِي.



☐ متفوق ☐ متقدم ☐ متمكن ☐ غير ممتاز

السنة الأولى ابتدائي

مراجعة الحرفين ر و ل

1. ألون الكلمات التي فيها ر بالأصفر والتي فيها ل بالأزرق :

سَرِيرٌ

أَقْلَامٌ

عَزَالٌ

ضُرْسٌ

2. أكتب الكلمات في الجدول المناسب :

ل
.....
.....

ر
.....
.....

نَمِرٌ - لَيْلٌ
لَوْزٌ - رَأْسٌ

3. أكتب الحرف الناقص :



... جُلٌ



... قَمَانٌ



... جُلٌ



... هِلَا



... عَمٌ



... غَبَةٌ

السنة الأولى ابتدائي

مراجعة الحرفين ج و ح

1- ألون الكلمات التي فيها ج بالأزرق والتي فيها ح بالأصفر

خافله

دجاج

ملح

جمل

2- أرتب الحروف لأكون كلمة

ج ر ل

.....

م ه م ح

.....

ج و ع

.....

3- أكتب الحرف الناقص



... ص



... ز



... ن



... س



... ذ



... ف




كِتَابَة إِدْمَاج

اَكْتُبُ الْكَلِمَاتُ الَّتِي تَتَضَمَّنُ الِ الشَّمْسِيَّةَ وَالِ الْقَمَرِيَّةَ



كِتَابَة

اَلْوُنُ الْكَلِمَاتُ الَّتِي تَتَضَمَّنُ الِ الشَّمْسِيَّةَ وَالِ الْقَمَرِيَّةَ



الاسم واللقب :

إدماج المقطع الخامس في مادة اللغة العربية للصف الأول ابتدائي

التمرين الأول : لون بطاقة الحرف: ث بالأخضر ، ذ بالأحمر ، ن بالأزرق ، ز بالبرتقالي ، غ بالأصفر ، خ بالبنّي :

أخْبَارُ	مَزْهَرِيَّة	نَبَاتُ	ثُلُوجُ	أَحْمَرُ
بُدُورُ	عَسَالَةُ	عُصْفُورُ	جَائِزَةُ	خُرُوفُ

التمرين الثاني : اكمل المقطع الصوتي الناقص :

	عَ
	غَ
	حَ . حَيَوْمَ

	نَ
	خَ
	زَ . حَمَلُهُ

	تَ
	ثَ
	بَ . سِيَّابَ

	دَ
	ذَ
	زَ . رَاعٍ

	زَ
	رَ
	حَ . هَارَ

	خَ
	حَ
	جَ . الشَّجَبَ

التمرين الثالث : أرتب المقاطع الصوتية لتحصل على كلمات : **التمرين الرابع :** حلل الكلمات إلى مقاطع صوتية :

				زَرَّافَةٌ
				نَجْمَةٌ
				عَرَسَ

ز	خ	ر
م	ن	ج
ك	ل	ع

التمرين الخامس : أرتب الكلمات لتحصل على جملة مفيدة :

أَكَلَ	كَبِيرَةٌ	الثُّعْلَبُ	دَجَاجَةٌ
--------	-----------	-------------	-----------

التمرين السادس : أسمع و أكتب :

ورقة عمل حرفي الطاء والظاء للسنة الأولى ابتدائي

(1) أكتب الحرف مع الحركة المناسبة :



(2) رتب الحروف لتحصل على كلمات :



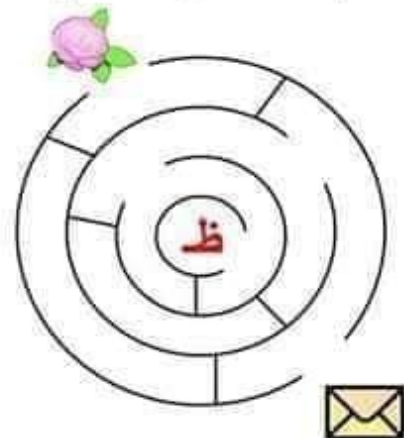
(3) اقرأ ولون الكلمة التي بها حرف الطاء بالأحمر وحرف الظاء بالأزرق :



(5) أكتب اسم كل صورة :



(4) ارسم المسار الصحيح للكلمة التي بها حرف الظاء :

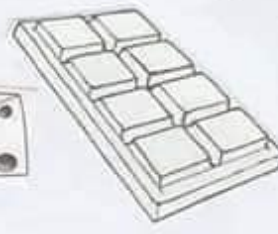


الاسم والتعبير: يوم: مراقبة في التربية العلمية

1- أربط كل صورة بعضو الحش المناسب:



2- ألون الأغذية التي لا يجب الإكثار منها:



4- أضع علامة X إذا كان الغذاء من مصدر حيواني:



3- أربط كل شخص بحركته:



يَقْفِزُ

يَجْرِي

يَمْشِي

