

Ecole primaire La Mansoura Classe : 4 ^{ème} « »	Évaluation des acquis des élèves à la fin du 2 ^{ème} trimestre Lecture-compréhension	Nom et prénom
---	---	------------------------


1) Lis le texte :

« Jouons à cache-cache », dit **Guy**.
 - Oui , cachons-nous bien , répètent les enfants .
Yves se glisse derrière la niche de **fox** .**Alain** monte en haut de l'échelle .
Roland entre dans l'étable . Il se cache derrière **Brexy** , la grosse vache . **Guy** perché entre les branches d'un arbre , crie : « Cou ! Cou ! ». **Yvette** commence les recherches . Elle passe devant l'échelle, près de la niche et sous l'arbre ...
 Elle ne voit rien . Soudain, la fillette entend un cri. Elle court vite à l'étable. c'est **Roland** . Il est pris dans un coin derrière la vache **Brexy** et son veau. L'enfant tremble de peur .
 - Attrapé ! lui dit **Yvette** .
 - D'accord ! Mais, aide moi à sortir.


2-a) Relie chaque enfant à sa cachette :

<div style="border: 1px solid black; padding: 5px; text-align: center;">Yves →</div>	<div style="border: 1px solid black; padding: 10px; text-align: center;">derrière la niche de Fox</div>	<div style="border: 1px solid black; padding: 5px; text-align: center;">← Guy</div>
<div style="border: 1px solid black; padding: 5px; text-align: center;">Alain →</div>	<div style="border: 1px solid black; padding: 10px; text-align: center;">derrière la vache</div>	
<div style="border: 1px solid black; padding: 5px; text-align: center;">Yvette →</div>	<div style="border: 1px solid black; padding: 10px; text-align: center;">dans l'arbre</div>	<div style="border: 1px solid black; padding: 5px; text-align: center;">← Roland</div>


3) Écris la phrase qui correspond à chaque image :



.....



.....



2-b) Relie chaque personnage à ce qu'il dit dans le texte :

--	--	--

Les enfants

* Cou !Cou !

Guy

* Cachons –nous.

Yvette

* Jouons à cache-cache.

4) Écris : « vrai » ou « faux », puis relève dans le texte la phrase qui justifie ta réponse :

--	--	--	--	--	--

Les enfants jouent à saute-mouton.

.....

Yves , Alain et Guy se cachent bien.

.....

Yvette trouve Roland.

.....

6) Construis 2 phrases qui vont avec le texte :

--	--	--	--

Les enfants

glisse

à cache-cache

.

Yves

jouent

derrière la niche

.

*

*

Tableau d'attribution de notes

Niveau de maîtrise	Critères minimaux								Critères de perfectionnement	
	C 1		C 2		C3		C4		C 5	C 6
---	0		0		0		0		0	0
--+	0.5	1.5	0.5	1.5	0.5	1	0.25	0.5	1	0.5 1
-++	2	3	2	4	1.5	2	0.75	1	2	1.5 2
+++	3.5	5	4.5	5	2.5	3	1.5	2	3	

Note attribuée :

20